



16. april 2015

FOA-medlemmer har mindre tid til at hjælpe borgere med personlig pleje

Omkring en tredjedel af FOAs medlemmer, der arbejder på et plejehjem eller plejecenter, har i løbet af de sidste to år fået mindre tid til at hjælpe beboere med bad, tandbørstning samt barbering og klipping af hår og negle.

Det viser en medlemsundersøgelse, som FOA har udført blandt social- og sundhedspersonale, der arbejder på et plejehjem/plejecenter eller aktivitetscenter. Det er medlemmer fra følgende faggrupper: social- og sundhedsassistenter, social- og sundhedshjælpere, plejhjemsassistenter, sygehjælpere, hjemmehjælpere og beskæftigelsesvejledere.

Undersøgelsen blev gennemført i perioden fra den 27. marts til den 2. april 2015, og svarprocenten var 53. 399 medlemmer besvarede spørgsmålene i dette notat.

Hovedkonklusioner:

- **Mindre tid til tandbørstning:** Hvert tredje FOA-medlem (33 %), der arbejder på et plejehjem eller plejecenter, har mindre tid til at hjælpe beboere med tandbørstning nu sammenlignet med for to år siden. 55 procent svarer, at de har ca. den samme tid til opgaven.
- **Mindre tid til barbering og klip af hår og negle:** Knap 4 ud af 10 FOA-medlemmer (38 %), der arbejder på et plejehjem eller plejecenter, har, sammenlignet med for to år siden, fået mindre tid til at hjælpe beboere med barbering og klip af og hår og negle. 44 procent svarer, at de har ca. den samme tid.
- **Mindre tid til at hjælpe beboere med bad:** 3 ud af 10 FOA-medlemmer (30 %), der arbejder på et plejehjem eller plejecenter, har mindre tid til at hjælpe beboere med bad sammenlignet med for to år siden. 53 procent svarer, at de har ca. den samme tid.

KONTAKT

Rapport udarbejdet af:
FOA Kampagne og Analyse

Presse/Fagbladet:

Politisk ansvarlig:

Inge Frölich
Tlf. 46 97 24 17

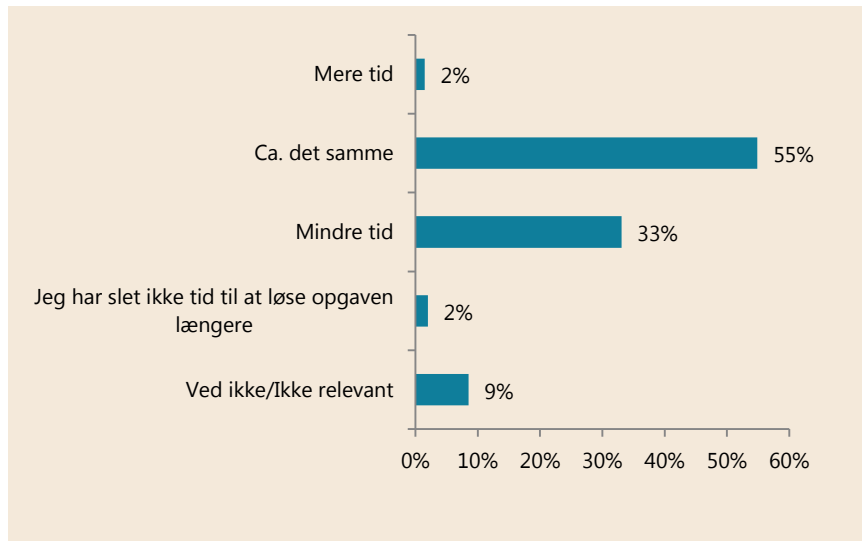
Linda Gjaldbæk
Tlf. 46 97 26 47

Karen Stæhr
Tlf. 46 97 23 10

Siff Gadgaard
Tlf. 46 97 26 79

FOA-medlemmer har mindre tid til at hjælpe beboere med tandbørstning

Figur 1 Tænk på de seneste to år. Har du mere eller mindre tid til følgende opgaver nu end for to år siden?
- Hjælpe beboere med tandbørstning



Antal svar: 399. Svarene er forbundet med usikkerheder mellem 1,2 og 4,9 procent.

Figur 1 viser, at hvert tredje FOA-medlem (33 %), der arbejder på et plejehjem eller plejecenter, har mindre tid til at hjælpe beboere med tandbørstning nu sammenlignet med for to år siden.

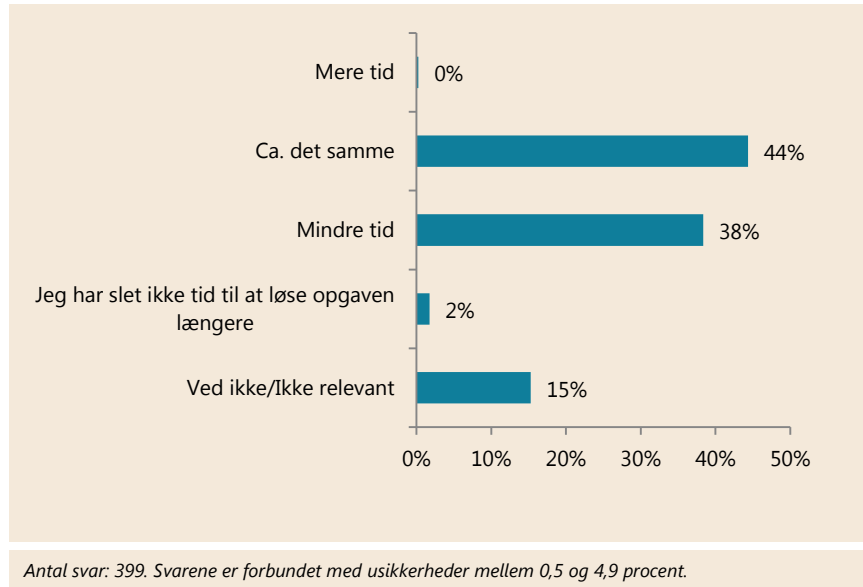
2 procent, svarende til 8 medlemmer, svarer, at de slet ikke har tid til at løse opgaven længere.

Kun 2 procent svarer, at de har mere tid, og 55 procent svarer, at de har ca. den samme tid til opgaven nu.

9 procent svarer "Ved ikke/Ikke relevant".

FOA-medlemmer har mindre tid til at hjælpe med barbering og klip af hår og negle

Figur 2 Tænk på de seneste to år. Har du mere eller mindre tid til følgende opgaver nu end for to år siden?
- Hjælpe beboere med barbering og klip af hår og negle



Figur 2 viser, at knap hver fjerde FOA-medlem (38 %), der arbejder på et plejehjem eller plejecenter, har mindre tid til at hjælpe beboere med barbering og klip og hår og negle nu sammenlignet med to år siden.

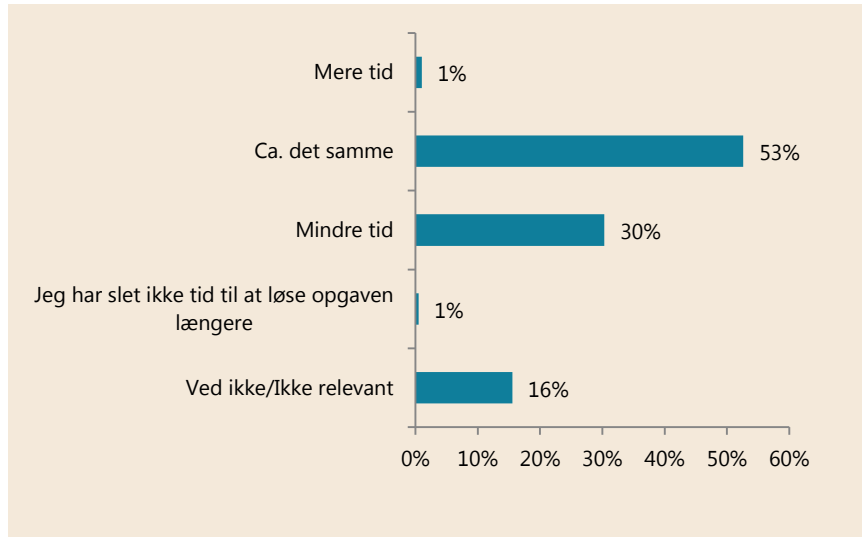
2 procent, svarende til 7 medlemmer, svarer, at de slet ikke har tid til at løse opgaven længere.

Der er ingen medlemmer, der svarer, at de har mere tid, og 44 procent svarer, at de har ca. den samme tid.

15 procent svarer "Ved ikke/Ikke relevant".

FOA-medlemmer har mindre tid til at hjælpe beboere i bad

Figur 3 Tænk på de seneste to år. Har du mere eller mindre tid til følgende opgaver nu end for to år siden?
- Hjælpe beboere med bad



Antal svar: 399. Svarene er forbundet med usikkerheder mellem 0,7 og 4,9 procent.

Det fremgår af figur 3, at 3 ud af 10 FOA-medlemmer (30 %), der arbejder på et plejehjem eller plejecenter, har mindre tid til at hjælpe beboere med bad sammenlignet med for to år siden.

2 medlemmer (1 %) svarer, at de slet ikke har tid til at løse denne opgave længere.

1 procent af medlemmerne svarer, at de har længere tid til denne opgave, og 53 procent svarer, at de har ca. den samme tid.

Hele 16 procent svarer "Ved ikke/Ikke relevant".

Medlemmerne havde mulighed for at skrive en uddybende kommentar til, hvilke opgaver de har mindre tid til. 65 har givet en kommentar. Disse kommentarer henvender sig også til andre emner i undersøgelsen.

Et medlem skriver:

Jeg har været i faget i mange år (ca. 15 år), og jeg synes efterhånden, at der er sparet så meget i normeringerne, at der ikke længere er tid til at udføre selv de mest basale plejeopgaver som klipning/rensning af negle f.eks. – jeg føler, at jeg må stjæle tiden til en så basal plejeopgave.

Social- og sundhedsassistent, der arbejder på et plejehjem/plejecenter

Flere nævner den øgede travlhed generelt:

Vi får ikke ordentlig hjælp i hverdagen som for 2 år siden. Det giver travlhed for det faste personale.

Social- og sundhedshjælper, der arbejder på et plejehjem/plejecenter

Omkring syv medlemmer nævner i den åbne kommentar, at den øgede dokumentation giver travlhed.

Vi har generelt mindre tid til borgerne pga. den ekstra dokumentation. Tiden foregår mere foran computeren.

Social- og sundhedsassistent, der arbejder på et plejehjem/plejecenter

Vi bruger mere tid til dokumentation, end vi gjorde for 2 år siden.

Social- og sundhedsassistent, der arbejder på et plejehjem/plejecenter



Metode

Indsamlingsperiode

Undersøgelsen er gennemført i perioden fra den 27. marts til den 2. april 2015.

Indsamlingsmetode

Medlemmerne blev inviteret til undersøgelsen via e-mail. Der blev udsendt én påmindelse i perioden. Undersøgelsen indeholdt også spørgsmål om magtanvendelse, vikardækning og hvor meget tid medlemmerne har til øvrige opgaver som at hjælpe borgere på toilettet og socialt samvær og aktiviteter med borgere.

Målgruppen

Målgruppen for denne undersøgelse er erhvervsaktive medlemmer af FOAs medlemspanel, der arbejder på et plejehjem eller plejecenter. Der er kun medtaget social- og sundhedspersonale, der arbejder som social- og sundhedsassistenter, social- og sundhedshjælpere, plejhjemsassistenter, sygehjælpere, hjemmehjælpere eller beskæftigelsesvejledere.

Antal besvarelser og svarprocent

Spørgsmålene, der er omdrejningspunktet i dette notat, er besvaret af 399 medlemmer. I alt blev 973 medlemmer inviteret til undersøgelsen. 19 e-mailadresser var uvirksomme og det reelle antal inviterede er derfor 954. 509 svarede helt eller delvist på spørgeskemaet, hvilket giver en svarprocent på 53. 488 svarede helt og 21 svarede delvist.

Vægtning af data

Der er ikke anvendt vægtning af data